

COR-4229, COR-4230 y COR-4262: MARCOS DE 85 MM PARA TAPÉ

SISTEMAS: COR 4200

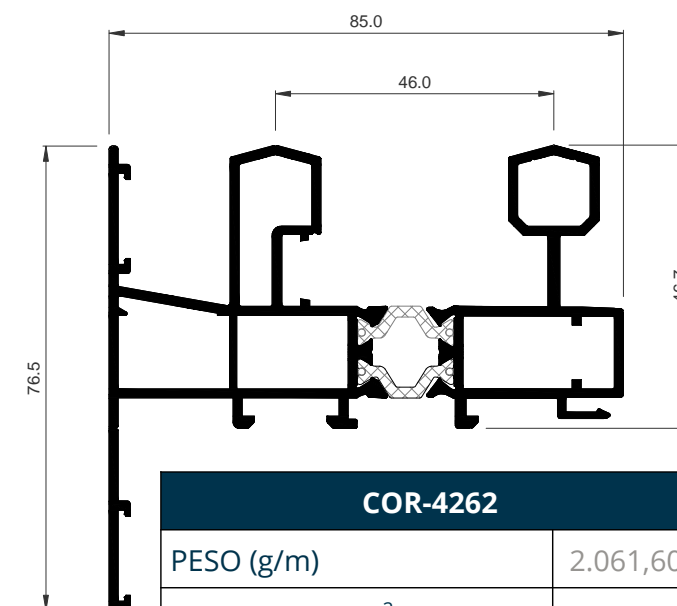
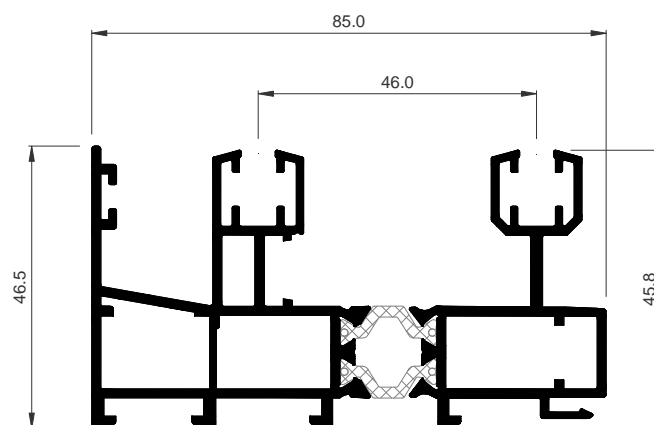
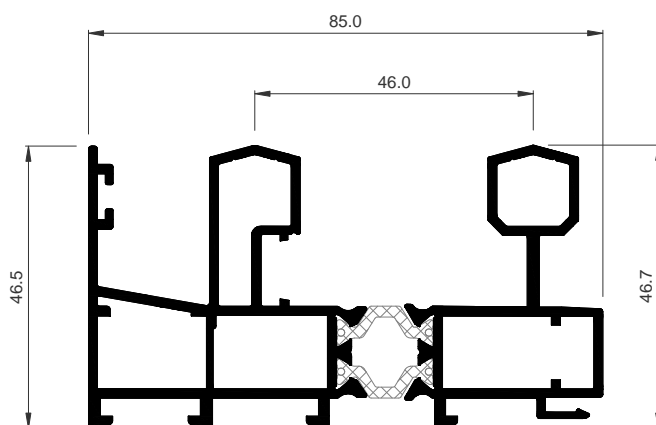
FECHA: 28/01/2014

HOJA Nº: 002/14

P421305

YA DISPONIBLE

Se presentan tres nuevos perfiles de marco de 85 mm con enganche para tapé y recogida, para la serie 4200 corredera.



COR-4229	
PESO (g/m)	1.956,30
SUPERFICIE (dm ² /m)	86,01
Ix (cm ⁴)	12,29
Iy (cm ⁴)	49,64

COR-4230	
PESO (g/m)	1.975,20
SUPERFICIE (dm ² /m)	89,17
Ix (cm ⁴)	11,67
Iy (cm ⁴)	49,60

COR-4262	
PESO (g/m)	2.061,60
SUPERFICIE (dm ² /m)	92,29
Ix (cm ⁴)	18,55
Iy (cm ⁴)	55,38

ESCUADRA TETÓN REDONDO Mecanizado en troquel 264298		
ESC. PRINCIPAL	ESC. SECUNDARIA	ESC. ALINEAMIENTO
264240	264240	960023

ESCUADRA TETÓN REDONDO Mecanizado en troquel 264298		
ESC. PRINCIPAL	ESC. SECUNDARIA	ESC. ALINEAMIENTO
264240	264240	960023

ESCUADRA TETÓN REDONDO Mecanizado en troquel 264298		
ESC. PRINCIPAL	ESC. SECUNDARIA	ESC. ALINEAMIENTO
264240	264240	920135